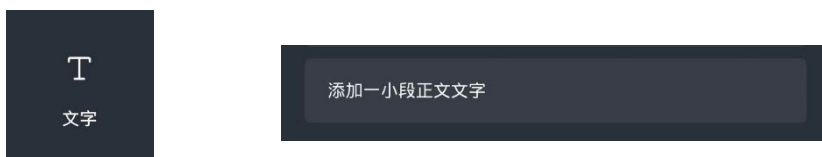


如何通过可画（Canva）制作“瑜伽的魔法”心意卡

1. 登录可画电脑端：www.canva.cn/或者下载可画 APP：
about.canva.cn/app/
2. 通过微信或其它渠道注册账号并登录账户
3. 下面以手机 APP 作为例子说明如何编辑。登录 [“瑜伽的魔法”心意卡页面](#)，点击[编辑模板](#)，手机会自动跳转至可画 APP，并进入编辑页面。
4. 点击右下方加号 “+”



5. 选择添加文字，并选择“添加一小段正文文字”



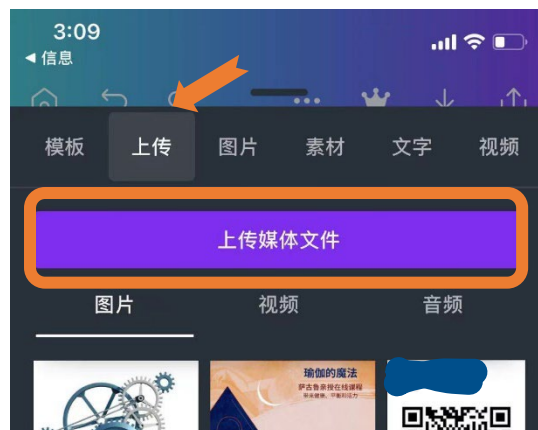
6. 进入文字编辑页面，输入你要说的话。文字编辑边框的角落原点可以调节字体大小，边框的边线中间部位的小条条可以调节边框的大小。

* 单手指可选择并移动文本框，双击可编辑文字

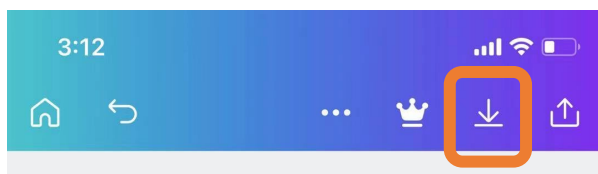
* 双手指可移动整个版面或缩放整个版面



7. 你也可以加入你的照片，按屏幕右下方的加号“+”，选择添加图片，选择“上传”，并点击“上传媒体文件”，然后点选你要放进心意卡的图片。



8. 编辑好后，点击右上方下载按钮。此时图片已保存至你手机。



9. 保存图片后，请清除模板上的文字和你的照片。点击文本框或照片，然后点击左下角的删除按钮。

